

# Мир на кончиках пальцев



«Ум ребенка находится на кончиках его  
пальцев»

В.А. Сухомлинский

Автор: Сидорова Надежда Александровна

- Всестороннее представление об окружающем предметном мире у человека не может сложиться без тактильно-двигательного восприятия, так как оно лежит в основе чувственного познания. Именно с помощью тактильно-двигательного восприятия складываются первые впечатления о форме, величине предметов, их расположении в пространстве.

# Зачем нужно развивать мелкую моторику?

**Развитие мелкой моторики ребенка** - тонких движений кистей и пальцев рук - один из показателей психического развития ребенка.

Высокий уровень развития мелкой моторики свидетельствует о функциональной зрелости коры головного мозга и о **психологической готовности ребенка к школе.**



# Мелкая моторика – основа развития психических процессов:

Памяти

Речи

Восприятия

Внимания

Мышления



Известный итальянский педагог, психолог и врач Мария Монтессори отмечала, что благодаря контакту с окружением и собственным исследованиям, ребенок формирует запас понятий, которыми может оперировать его интеллект. Без этого теряется способность к абстрагированию. Контакт происходит с помощью органов чувств и движений.



# **При недостатках развития мелкой моторики**

**.Неспособность провести прямую линию (вертикальную, горизонтальную).**

**.Трудность формирования правильной траектории движений при выполнении графического элемента (буквы, цифры, геометрической фигуры).**

**.Неустойчивый почерк (неровные штрихи, различная высота и протяженность графических элементов)**

# Средства развития мелкой моторики



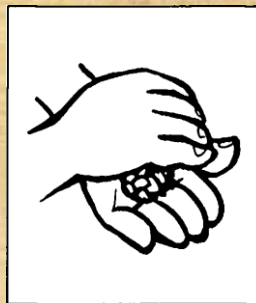


# Средства развития мелкой моторики

- .1. Объекты продуктивной деятельности: рисование, пластилин, аппликация, оригами, бумага, картон.
- .2. Игровой материал: куклы, мелкие игрушки, пазлы, конструктор, мозаика, карандаши, счетные палочки.
- .3. Природный материал: песок, вода, крупа, шишки, семена и т. д.
- .4. Материал из домашнего обихода: нитки, тесьма, веревка, шнурки, ткани, резинки, прищепки, бусы.
- .5. Пальчиковые игры:
  - .1) пальчиковый театр.
  - .2) пальчиковая гимнастика: массаж и самомассаж кистей и пальцев рук, пальчиковая гимнастика с предметами, пальчиковые кинезиологические упражнения, массажеры.



# Природный материал: песок, вода, крупа, шишки, семена и т.





# Песочная терапия







# Игры с водой



ПАПА



# Крупа, семена





# Игры с предметами домашнего обихода


Достоинством игр на развитие мелкой моторики у детей является то, что для их проведения не требуются какие-то специальных игрушки, пособия и т.п. В играх используются подручные материалы, которые есть в любом доме: прищепки, пуговицы, бусинки и т.д. снеговика, мячики, бусы и т.д.



# Прищепки

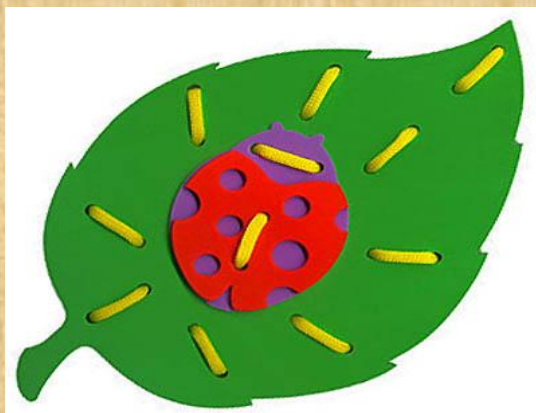


# Резинки, бусы





# Шнуровка





# Теремок «Монтессори»



# Универсальное пособие. Шнуровка и мозаика.





**«Движения руки всегда тесно связаны с речью и способствуют её развитию» *В.М.Бехтерев***



# ПАЛЬЧИКОВЫЕ ИГРЫ

«Рука - это вышедший наружу мозг человека».

*И. Кант*

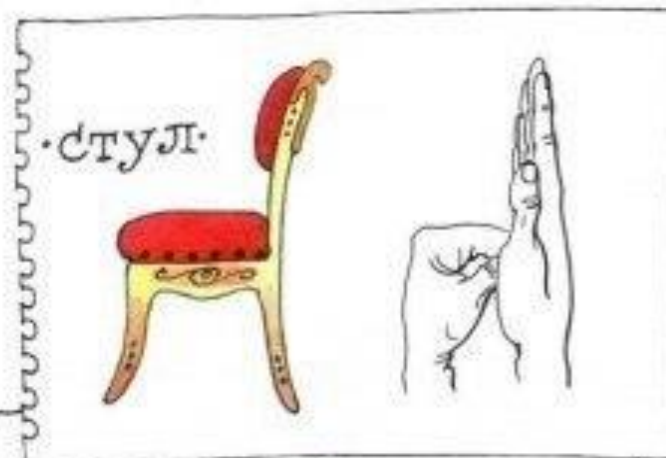






# Пальчиковые кинезиологические упражнения в стихах

## В ДОМИКЕ

Стол стоит на толстой ножке,  
Рядом стульчик у окошка,  
Два бочонка под столом.  
Вот такой я видел дом.



# Теневой театр





# Массаж и самомассаж кистей и пальцев рук




# Массажёры

- Специализированные массажёры
- Массажёры из подручного и природного материала
- Массажёры сделанные своими руками






# Специализированные массажёры



# Су-джок терапия





# Мячики «Су-джок»



# Массажёры из подручного и природного материала





# Массажёры сделанные своими руками



# «Капитошка»















Крестик



<http://www.liveinternet.ru/users/irzest/>





























lavkaigrushkek.livemaster.ru



[www.detisuper.ru](http://www.detisuper.ru)





















